



MYDHL+ - CREAR ENVÍOS PASO A PASO



VENTAJAS DE MYDHL+

- Acceso directo a través de la aplicación. No necesitar llamar a Customer Service.
- Puede realizar estimaciones del coste de sus envíos durante la elaboración del albarán.
- Permite gestionar Facturas Electrónicas de la Aduana.
- La elaboración del albarán es un proceso guiado. En él, la aplicación facilita y solicita la información necesaria para su envío, teniendo en cuenta las nuevas regulaciones aduaneras de los países de origen y destino.
- Dispondrá de un histórico de envíos y de libreta propia de direcciones.
- Es posible copiar envíos anteriores, en caso de que sean recurrentes, e incluso crear sus "Favoritos".
- Desde el histórico de los envíos se muestra el estado del albarán, indicando si está recogido, en tránsito o entregado.
- Puede vincular su usuario con sistemas de facturación y seguimiento.
- Le ofrece la posibilidad de buscar los posibles códigos armonizados con los que la Aduana podrá identificar su mercancía. Debe utilizar palabras clave en inglés para la búsqueda.

AGENDA

1. Registro En Mydhl+
2. Acceda A Su Perfil Y Active Factura Electrónica De Aduanas
3. Creación De Envío – Remitente Y Destinatario
4. Creación De Envío – Detalles Del Envío – Documento O Paquete
5. Creación De Envío – Documentos Y Paquetes Intracomunitarios
6. Creación De Envío – Paquetes Extracomunitarios (Incluye Canarias)
7. Creación De Envío - Programar Una Recogida
8. Creación De Envío - Albarán De Retorno
9. Información Obligatoria A Nivel Aduanas
10. Notificaciones De Envío

1. REGISTRO EN MYDHL+

Acceda al Registro MyDHL+ a través del siguiente enlace

<https://mydhl.express.dhl/es/es/registration.html>

Antes de comenzar a utilizar la aplicación es necesario registrarse en ella. Por favor, indique todas las cuentas que necesitará para la elaboración de sus albaranes.

Registrarse en

Disfrute los beneficios de MyDHL+

¿Tiene un número de cuenta de DHL Express?

Sí No

Ingrese una o más números de cuenta de DHL

Número de cuenta: 300 XXXXXX Tipo: Cuenta del remitente Asignar: EXPORT ACCOUNT

90 XXXXXX Cuenta del remitente IMPORT ACCOUNT Eliminar

Siguiente

Sus detalles

España

Título: Nombre: Nombre Usuario Apellido: Apellido Usuario

Empresa: Nombre de empresa

Tipo de teléfono: Oficina: Código: 34 Teléfono: 011 11 11 11 Extensión:

Me gustaría recibir correos informativos y ofertas promocionales de DHL.

Aceptar los términos

Acepto los términos y condiciones de DHL Express [Términos y Condiciones](#)

Acepto la [Política de Privacidad y Cookies](#) de DHL Express

Pulse o toque sobre la imagen Avión

Una vez finalizado el registro, recibirá un correo desde MyDHL+ para **Activar su usuario**, cuya validez es de 1 día, por motivos de seguridad.

[To view this email as a web page, go here](#)



Centro de Ayuda

Activar Registro de MyDHL+ – entre ahora!

Estimado/a Ms Marta Gutierrez,

Gracias por registrarse – por favor, active su registro ahora para iniciar sesión y empezar!

MyDHL+ es el acceso rápido para envíos internacionales – Podrá crear y gestionar envíos, obtener cotizaciones, solicitar recogidas, ver informes y ¡mucho más!

Si tiene alguna pregunta o necesita ayuda con su registro, por favor contáctenos en 902 180 780

Saludos,

Equipo MyDHL+

Por favor, no responda a este correo electrónico: la bandeja de entrada no se supervisa.



[Condiciones de uso](#) | [Aviso de privacidad](#) | [Términos y Condiciones de Transporte](#)

2021 © Deutsche Post AG

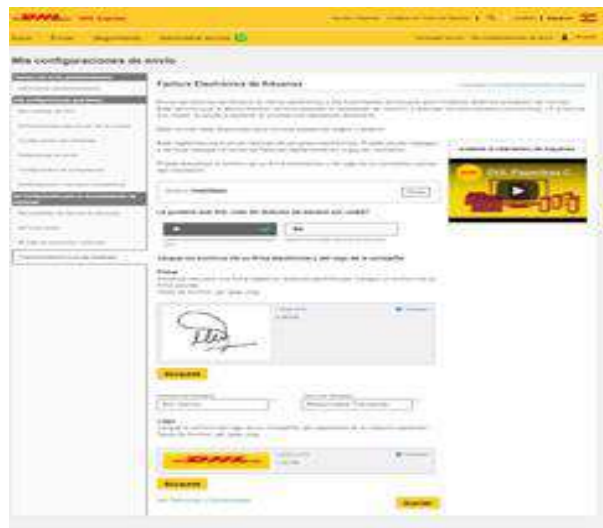
2. ACCEDA A SU PERFIL Y ACTIVE FACTURA ELECTRÓNICA DE ADUANAS

Una vez activado su perfil, acceda a MyDHL+ a través del siguiente link:

<https://mydhl.express.dhl/es/es/auth/login.html>



Antes de comenzar con la elaboración de sus albaranes, por favor, habilite el servicio de Factura Electrónica de aduanas. Con él, los datos del envío y la Factura de la Aduana “volarán” juntos durante todo el proceso.



3. CREACIÓN DE ENVÍO – REMITENTE Y DESTINATARIO

Detalles del envío (complete todos los campos marcados con *)

- **Primer Paso:** Rellene los campos “Desde” incluyendo los datos de origen (donde el envío será procesado).
- Selecciones “Contacto de la empresa”, en caso de que el remitente no realice su envío como particular.
- Para los envíos de mercancía con destino Canarias y fuera de la Unión Europea, el NIF / CIF será obligatorio.
- Una vez añadidos todos los datos, “actualice” su contacto, para mantener los cambios.
- **Segundo paso:** Rellene los campos “A” con los datos de su destino.
- Cuando sea posible, por favor, indique un teléfono móvil como dato de contacto para la entrega.
- Si lo desea, puede guardar sus direcciones en la Libreta de Direcciones; la próxima vez que las necesite, tan sólo necesitará seleccionarla y todos los campos quedarán completados.

The screenshot shows the DHL Express 'Crear envío' (Create shipment) form. The form is divided into two main sections: 'De' (Origin) and 'A' (Destination). Both sections have a 'Cambiar' (Change) button. The 'De' section includes fields for 'Nombre y apellidos' (Nombre y apellidos ORIGEN), 'Contacto de la empresa' (checked), 'Nombre de empresa', 'País/territorio' (Spain), 'Dirección' (DIRECCION ORIGEN), 'Dirección 2' (DATOS ADICIONALES DE DIRECCION), 'Dirección 3', 'Código postal' (28042), 'Ciudad' (MADRID), 'País/territorio', 'Email' (ansl.spain@dhl.com), 'Tipo de teléfono' (Oficina), 'Código' (34), 'Número de teléfono' (910 00 00 00), 'Anadir otro', 'NIF CIF EMPRESA ORIGEN', and 'Número ECRN'. The 'A' section includes fields for 'Nombre y apellidos' (Nombre y apellidos DESTINO), 'Contacto de la empresa' (checked), 'Nombre de empresa', 'País/territorio' (Francia), 'Dirección' (DIRECCION DESTINO), 'Dirección 2' (DATOS ADICIONALES DE DIRECCION), 'Dirección 3', 'Código postal' (75001), 'Ciudad' (PARIS), 'País/territorio', 'Email', 'Tipo de teléfono' (Oficina), 'Código' (33), 'Número de teléfono' (3 33 33 33 33), 'Anadir otro', 'NIF CIF EMPRESA DESTINO', and 'Número ECRN'. A 'Siguinte' (Next) button is located at the bottom right of the form.

4. CREACIÓN DE ENVÍO – DETALLES DEL ENVÍO – DOCUMENTO O PAQUETE

Detalles del envío

- En esta opción, tendrá que seleccionar “Documentos” o “Paquetes” en función de las características de su envío.
 - Documentos:** para su descripción, seleccione la opción que aparece en el desplegable, que más se ajuste a su envío.
 - Paquetes (en caso de que no pueda ser considerado como un documento):** describa en inglés y de forma detallada el contenido de su envío.
 - Si el destino de su envío es Canarias o fuera de la Unión Europea, necesitará una factura para la Aduana. Por favor, indique cómo necesita gestionarla con la aplicación: “Usar mi propia Factura” o “Crear Factura”.
 - Marque una de las opciones posibles que se ofrecen como “¿Cuál es el propósito de su envío?”

A continuación, se detallará el proceso de creación del albarán en función de las características del país de destino y de si se trata de documento o paquete

Detalles del envío

Documentos ✓

Los documentos incluyen documentación legal, financiera o de negocios. Los artículos con valor monetario NO se consideran documentos.

Paquetes

Las piezas contienen artículos o mercancías para fines personales o comerciales.

Describe los documentos de su envío
 Seleccionar a descripción

Como documentación comercial, transacción o legal, etc.

- Activated Credit/Debit/ATM Card
- Airline tickets - blank stock
- Airline tickets - issued/validated**
- Annual reports
- Bill of lading
- Blank forms
- Blueprints
- Cash letters

¿Es un documento?
 Algunos artículos que podría pensar que son documentos no lo son – revise antes de completar su envío.

→ Ayúdeme a determinar si mi artículo es un documento

Artículos prohibidos
 Algunos artículos que están prohibidos cuando se envía a Noruega incluyen:
 - Armas, fish, birds (live)
 - Human remains, including ashes
 - Cash (except legal tender)
 Ver artículos prohibidos

Siguiente

Detalles del envío

Documentos

Los documentos incluyen documentación legal, financiera o de negocios. Los artículos con valor monetario NO se consideran documentos.

Paquetes ✓

Las piezas contienen artículos o mercancías para fines personales o comerciales.

Necesitará facturas de aduana para este envío- DHL puede crearlas por usted!

Crear factura

Usando mi información de envío

Usar mi propia factura ✓

Tengo una factura impresa

Detalles del envío

Documentos

Los documentos incluyen documentación legal, financiera o de negocios. Los artículos con valor monetario MO se consideran documentos.

Paquetes ✓

Las piezas contienen artículos o mercancías para fines personales o comerciales.

Necesitará facturas de aduana para este envío- DHL puede crearlas por usted!

Crear factura ✓

Usará la información de envío

Usar mi propia factura

Tenga una factura impresa

¿Cuál es el propósito de su envío? ⓘ

Muestra ✓

5. CREACIÓN DE ENVÍO – DOCUMENTOS Y PAQUETES INTRACOMUNITARIOS

Detalles del envío

- Seleccione “Documentos” o “Paquetes” en función de las características de su envío y describa su contenido.
- Añada una referencia en caso de que necesite que esa información aparezca en la factura del envío.
- Detalle cuántas piezas entregará a DHL y cuál es el peso y tamaño de cada una de ellas.
- Indique la cuenta con la que se pagarán los gastos del transporte.
- Elija la fecha en la que saldrá su envío, junto con el servicio de DHL que más se ajusta a sus necesidades.
- Solicite su recogida (ver apartado Programar una Recogida) en caso de que sea necesario y elija si necesitará un albarán de retorno (ver apartado Albarán de retorno).
- Si considera que su envío es correcto, por favor, haga clic sobre “Aceptar y Continuar” e imprima el albarán.

Detalles del envío

Documentos

Los documentos incluyen documentación legal, financiera o de negocios. Los artículos con valor monetario NIQ se consideran documentos.

Paquetes

Las piezas contienen artículos o mercancías para fines personales o comerciales.


Describe los documentos de su envío

Seleccionar la descripción 

Documents - general business 

Añadir las referencias del envío

Referencia (aparece en la etiqueta de envío / albarán)

APARECE EN LA FACTURA DEL ENVIO 



Seleccione Embalaje

Conexos para Pesar y Medir

Embalaje	Cantidad	Peso kg	Dimensiones cm				
Your Own Package 	1 	0.5 	10 	10 	10 		


Total 1 0.5 kg




Siguiente

¿Cómo va a pagar?

¿Que cuenta del remitente será usada para este envío?

30XXX2775 

Use esta cuenta para pagar los cargos de transporte

Recurde estas opciones de pago con la Dirección enviar DESDE 

Siguiente

Mi envío sale el

separados	separados	separados	separados	separados	separados	separados	Más
15 mié	16 mié	17 mié	18 mié	19 mié	20 mié	21 mié	+


Fecha de entrega


Entrega prevista

septiembre

17

Viernes

Fin de Día

Comenzó a llover

Seleccionar

Precio estimado de envío

Expres 2D evoluciones Total

Jue, 10 Sep 2021 - Fin de Día

Peso volumétrico 1,00 kg
 Peso total 1 kg
 Peso facturable 1,0 kg

Términos y Condiciones

Al hacer clic en ACEPTAR, he leído los DCL, Términos y Condiciones de Transporte, y entiendo que este envío no incluye ningún Aduana prohibida.

Aceptar y continuar

Albarán y más datos

Reservados todos los derechos. No se permite la explotación económica ni la transformación de esta obra. Queda permitida la impresión en su totalidad.

El albarán de Albarán es obligatorio cuando se envía a un país fuera de la UE.

Reservados todos los derechos. No se permite la explotación económica ni la transformación de esta obra. Queda permitida la impresión en su totalidad.

Reservados todos los derechos. No se permite la explotación económica ni la transformación de esta obra. Queda permitida la impresión en su totalidad.

6. CREACIÓN DE ENVÍO – PAQUETES EXTRACOMUNITARIOS (INCLUYE CANARIAS)

Detalles del envío – Factura de la Aduana – Usar mi propia factura

- En caso de que haya seleccionado Paquete y el destino de su envío sea Canarias o fuera de la Unión Europea, necesitará una factura para la Aduana. Por favor, indique cómo aportará su factura y elija el propósito de su envío.
- Si eligió “Usar mi propia factura” podrá adjuntarla durante la elaboración del albarán en formato pdf o imagen, si el país de destino lo permite.
- Resuma el contenido de su envío de la forma más detallada posible y en inglés. Debe de coincidir con lo indicado en su propia factura.
- Indique el número de factura que aportará a su envío.
- El valor total de la factura indicado a DHL, debe coincidir con el valor de la que viajará con el paquete. Por tanto, si es necesario, por favor, incluya los conceptos de IVA, transporte y otros conceptos que le acompañen.
- Si lo necesita, añada una referencia para su envío. Permitirá identificar su albarán dentro de su factura a través de esa información.
- Proteja su envío si desea asegurarlo.

Detalles del envío

Documentos

Los documentos incluyen documentación legal, financiera o de negocios. Los artículos con valor monetario NO se consideran documentos.

Paquetes ✓

Las piezas contienen artículos o mercancías para fines personales o comerciales.

Artículos prohibidos
Algunos artículos que están prohibidos cuando se envía a United Kingdom incluyen:

- Human remains, including ashes
- Cash (current legal tender)
- Air Guns

[Ver artículos prohibidos](#)

Necesitará facturas de aduana para este envío- DHL puede crearlas por usted!

Crear factura

Usando mi información de envío

Usar mi propia factura ✓

Tengo una factura impresa

¿Cuál es el propósito de su envío? Número de factura ⓘ

Muestra 123456789 ✓

Resuma los contenidos de su envío (detalladamente) ⓘ
Proporcione los detalles sólo en inglés

BLACK SUNGLASSES SAMPLES WITH NO COMMERCIAL VALUE 40 / 170 ✓

Valor de la factura
Incluya cualquier valor adicional por este envío

Coste total de todos los productos/artículos (excluyendo otros gastos)	1,00 ✓	EUR	Total Valor de la factura 3,00 EUR
Cargo/Coste de IVA	1,00 ✓	EUR ✕	
Cargo/cuota/coste de transporte/carga	1,00 ✓	EUR ✕	

Añada cargos

Detalles del envío – Factura de la Aduana – Usar mi propia factura

- En el apartado de la Declaración Aduanera, indique:
 - Si además del remitente y el destinatario, hay más partes involucradas en su envío, por favor detállelas (importador, exportador...)
 - Añada tantos artículos cómo contendrá su envío. Cada artículo debe ser identificado de forma independiente, indicando sus cantidades, pesos y valores unitarios.
 - En caso de existir Documentos de Aduana Adicionales, detállelos.
- Introduzca las características de su embalaje, la cantidad y pesos de los paquetes que entregará a DHL.
- Indique cómo se pagarán los gastos de transporte, aranceles e impuestos. Entre las opciones de términos aduaneros encontrará:
 - DAP – Delivered At Place – El vendedor entrega las mercancías al comprador a la llegada, para descargar en el lugar de destino. El vendedor es responsable del despacho de aduanas de exportación y el comprador (importador) debe realizar el despacho de aduanas de importación y pagar los impuestos y aranceles correspondientes.
 - DDP – Delivered Duty Paid – El vendedor es responsable de entregar la mercancía en un punto determinado del país importador, incluyendo todos los costes y riesgos de importar la mercancía y entregarla en destino, incluyendo despachos de aduanas y pago de aranceles e impuestos de exportación e importación.

Partes Involucradas

Remitente

XXXXXXXXXXXXXX
 XXXXXXXXXXXXXXXX
 MADRID XXXXXXXXXXXXXXXX
 Spain
 XXXXX@gmail.com

Número de IVA

022358785V

Identificación de exportador

Número EORI

Receptor

XXXXXXXXXXXXXX
 XXXXXXXXXXXXXXXX
 LONDON XXXXXXXXXXXXXXXX
 XXXXX@dhl.com

NIF/CIF

Destino final

Es fácil crear una factura

Proporcione sus detalles para este envío, incluyendo los bienes que se envían.

Luego imprímalo cuando imprima su guía aérea. Recuerde firmarlo antes de entregar su envío a DHL.

Describa cada artículo de su envío por separado

Evite retrasos en los envíos! Para las autoridades aduaneras, la exactitud es importante. Proporcione los detalles sólo en inglés.

 Me gustaría ver los aranceles e impuestos estimados para mi envío

1	Descripción del Artículo	Guía rápida para describir artículos	Código de la mercancía
	Other - "Watch movements complete and assembled"	Crear descripción	9108.90.0000
Cantidad	Unidades	Valor del artículo	Peso neto
1	Piezas	1,00 EUR	1 kg
			Peso bruto
			1 kg
			IVA pagado
			<input type="checkbox"/>
			Donde se hizo el artículo?
			China

Añadir referenci por línea de artículo

[Añadir desde la lista de productos/artículos](#) [Guardarlo en Mi lista de Productos / Artículo](#) [Copiar](#)

Número de piezas 1 Peso total neto 1 KG Peso bruto total 1 KG Número de Palets [Añadir otro artículo](#)

¿Cómo va a pagar?

¿Qué cuenta del remitente será usada para este envío?

30XXX8210 - export prueba

¿Cómo se pagarán los aranceles e impuestos?

Receptor pagará

 Use esta cuenta para pagar los cargos de transporte

 Recuerde estas opciones de pago con la

Se necesitan detalles aduaneros adicionales para este envío
 Los siguientes datos aduaneros son necesarios para este envío

Seleccione los términos aduaneros de Comercio Ver definiciones

Detalles del envío – Factura de la Aduana – Usar mi propia factura

- Seleccione la fecha en la que entregará su envío a DHL, junto con el servicio necesario para él.
- Si el sistema se lo permite, por favor, adjunte su factura de la Aduana al envío, a través del botón de “Búsqueda” y “Subir”. También, podrá adjuntar documentos adicionales si lo desea.
- Solicite su recogida (ver apartado Programar una Recogida) en caso de que sea necesario.

- Marque una de las opciones de ¿Necesita un albarán de retorno?, en función de sus necesidades (ver apartado Albarán de retorno).
- Si considera que los datos de su envío son correctos, por favor, pinche sobre “Aceptar y continuar”.
- Si agregó su factura durante la elaboración del albarán, “Envíela” a la red de DHL.

La factura digital de aduanas está completa

¿Quiere enviar electrónicamente la siguiente documentación a aduanas ahora?

[Enviar](#)

Mi envío sale el

septiembre 15 Hoy	septiembre 16 Mañana	septiembre 17 Viernes	septiembre 18 Sábado	septiembre 19 Domingo	septiembre 20 Lunes	septiembre 21 Martes	Más +
--------------------------------	-----------------------------------	------------------------------------	-----------------------------------	------------------------------------	----------------------------------	-----------------------------------	----------


 Fecha de entrega


 Entrega prevista

septiembre
17
Viernes
EXPRESS
WORLDWIDE

Fin de Día


Documentos ▼

Seleccionar

Regístrese para enviar Facturas Digitales para la Aduana

Transmitir facturas digitales de aduana para este envío

Adjuntar facturas de aduanas (JPG, JPE, JPEG, GIF, PNG, TIFF, TIF, o PDF archivo)

 **Búsqueda**

Tamaño máximo del archivo es 5 MB

Incluir otros documentos de aduanas para este envío (opcional)

¿Necesita un albarán de retorno?

El albarán es válido para los próximos 3 Meses

Sí - Crear Albarán

No ✓

Precio estimado de envío

EXPRESS WORLDWIDE
Jue, 16 Sep, 2021 - Fin de Día

Total ⓘ

Peso volumétrico ⓘ 1.08 kg
Peso total 1 kg
Peso facturable 1.5 kg

Términos y Condiciones

Al hacer clic en ACEPTAR – Yo acepto los DHL [Términos y Condiciones de Transporte](#) y declaro que este envío no incluye ningún [Artículo prohibido](#).

Aceptar y continuar

Detalles del envío – Factura de la Aduana – Crear Factura

- Si seleccionó Paquete y el destino de su envío es Canarias o fuera de la Unión Europea, necesitará una factura para la Aduana. La opción de “Crear factura” le permitirá disponer de ella y le guiará durante el proceso.
- Por favor, indique cuál es el propósito de su envío y describa cada uno de los artículos que contendrá su envío por separado, detallando cantidades y valor unitario de cada uno de ellos. Debido a los cambios en las regulaciones de algunos países y de la Unión Europea, es recomendable indicar el código armonizado de su mercancía. A través del botón de búsqueda del campo, podrá localizar el que mejor se ajuste a él. Por favor, introduzca palabras claves como “jeans”, “pullover” ...
- El valor total de la factura debe de coincidir con el correspondiente a su envío, en caso necesario deberá añadir cargos relativos al IVA, transporte y otros conceptos.
- Realice una descripción específica de su envío y en caso de existir, indique el número de factura asociado a él.
- Asegure su envío si lo desea.

Proteja su envío

Usted valora su envío y nosotros también – no olvide proteger su envío. [Aprenda sobre nuestras opciones de protección de envío.](#)

Me gustaría asegurar mi envío.

Detalles del envío

Cancelar
Resguardar este envío
Cambiar para despacho

Documentos

Los documentos incluyen documentación legal, financieros o de negocios. Los artículos con valor monetario (M) se consideran documentos.

Paquetes

Los paquetes contienen artículos u mercancías para fines personales u comerciales.

Artículos prohibidos

Algunos artículos que están prohibidos cuando se envía a United Kingdom incluyen:

- Money remittance, including sales
- Cash (except legal tender)
- Re-Guns

Ver artículos prohibidos

Crear factura

Usando las informaciones de envío

Usar mi propia factura

Tráigala con usted o envíela por correo electrónico

Fines Comerciales / Venta

1 Descripción del Artículo Guía rápida para describir artículos Código de la mercancía

Parts of golf clubs - *Articles and equipment for general physical exercise, gymnastics, athletics Crear descripción

Cantidad	Unidades	Valor del artículo	Peso neto	Peso bruto	IVA pagado	¿Dónde se hizo el artículo?
1	Piezas	1,00 EUR	1 kg	1 kg	<input type="checkbox"/>	Albania

Añadir referenci por línea de artículo

➤ Añadir desde la lista de productos/artículos
➤ Guardarlo en Mi lista de Productos / Artículos
Eliminar
Copiar

2 Descripción del Artículo Código de la mercancía

For cameras - Photographic (other than cinematographic) cameras; photographic flash/light app Crear descripción

Cantidad	Unidades	Valor del artículo	Peso neto	Peso bruto	IVA pagado	¿Dónde se hizo el artículo?
1	Piezas				<input type="checkbox"/>	Albania

Añadir referenci por línea de artículo

➤ Añadir desde la lista de productos/artículos
Eliminar
Copiar

Número de piezas 2
Peso total neto 1 KG
Peso bruto total 1 KG
Número de Paquetes
Añadir otro artículo

Valor de la factura

Incluya cualquier valor adicional por este envío

Costo total de todos los productos/artículos (excluyendo otros gastos)	1,00	EUR	
Añadir cargo			<p>Total Valor de la factura</p> <p>1,00 EUR</p>

test

Detalles del envío – Factura de la Aduana – Crear factura

- A continuación, seleccione la fecha en la que entregará su envío a DHL, junto con el servicio necesario para él.
- Si lo desea puede añadir servicios opcionales a su envío.
- Solicite su recogida (ver apartado Programar una Recogida) en caso de que sea necesario.
- Marque SÍ o NO en ¿Necesita un albarán de Retorno? (ver apartado Albarán de Retorno).
- Si considera que los datos de su envío son correctos, por favor, pinche sobre “Aceptar y continuar”.
- Si el país de destino lo permite, MyDHL+ le ofrecerá la posibilidad de transmitir su factura.
- En caso contrario, por favor, imprímala junto con el albarán.

La factura digital de aduanas está completa

¿Quiere enviar electrónicamente la siguiente documentación a aduanas ahora?

[Enviar](#)

Mi envío sale el

septiembre 15 Mié	septiembre 16 Mié	septiembre 17 Jue	septiembre 18 Vie	septiembre 19 Sáb	septiembre 20 Dom	septiembre 21 Lun	Más +
--------------------------------	--------------------------------	--------------------------------	--------------------------------	--------------------------------	--------------------------------	--------------------------------	----------

 Fecha de entrega	 Entrega prevista
--	--

septiembre 17 Jue	Fin de Día	Clases v	Seleccionar
--------------------------------	------------	----------	-----------------------------

EXPRESS WORLDWIDE

Regístrese para enviar Facturas Digitales para la Aduana

- Transmitir facturas digitales de aduana para este envío
- Incluir otros documentos de aduanas para este envío (opcional)


Servicios Opcionales

- Recogida en domicilio
- Seguro Multiriesgo
- Memorias digitales

¿Necesita un albarán de retorno?

El albarán es válido para los próximos 3 meses

Sí - Crear Albarán

No 

Precio estimado de envío

EXPRESS WORLDWIDE
Jue, 18 Dec, 2021 - Fin de Día

Total 

Peso volumétrico 1.22 kg
Peso total 1 kg
Peso facturable 1.3 kg

Términos y Condiciones

Al hacer clic en ACEPTAR = Ho acepta los DHL Términos y Condiciones de Transporte, y declara que este envío no incluye ningún Artículo prohibido.

[Aceptar y continuar](#)

¡Imprima y está listo!

Impresión y vista previa de sus documentos

Los albaranes y documentos de aduana deben ser impresos para el courier de DHL.



Albarán



Factura de aduanas



Recibo

1 Retorno de origen

2 Retorno de destino

[Imprimir los documentos seleccionados](#)

7. CREACIÓN DE ENVÍO – PROGRAMAR UNA RECOGIDA

- En esta pantalla usted puede Programar una recogida, en caso de no disponer de una recogida Regular con DHL Express.
- Sólo será necesaria una recogida al día.
- Seleccione la hora a la que estará listo su paquete y la hora máxima de recogida, junto el lugar dónde deberá gestionarse.
- Puede dejar detalles específicos en el recuadro de texto libre que serán comunicados directamente al Courier (recomendado) y que le ayuden a localizar la ubicación o conocer características especiales de su envío. Ej.: es un piso 3 sin ascensor, escalera estrecha, persona de contacto Conserje, etc.
- Si olvidó programar su recogida durante la elaboración del albarán podrá hacerlo de forma independiente desde “Enviar” y “Programar una recogida”.

¿Solicito Programar Recogida?

Sí – Programar recogida No

Mi envío sale el **2** de septiembre Hoy

Horario de Recogida: A partir de qué hora su envío estará listo.

Preparado a las 10:15 am Hora de Cierre 10:00 pm

6:30 am 10:15 am 2:15 pm 6:00 pm 10:00 pm

Por favor, permita al menos 90 minutos entre la hora de preparado y la hora de cierre. Lo más tarde que una solicitud de recogida puede realizarse hoy es: 8:30 pm

¿Dónde debe el courier recoger el envío?

Seleccione uno
 Recepción
 Otro

0,5 kg

Instrucciones para el courier

Estimado Courier: tenga en cuenta las siguientes condiciones del lugar de recogida...

Dirección de recogida

ESS Dpt DHL EXPRESS SPAIN
 Perfil ESS Test
 NA
 NA
 MADRID, 28042
 ess.spain@dhl.com
 +34 910 00 00 00

Advertencia y detalles importantes

- El courier de DHL intentará recogerlo durante la hora de la recogida y antes de que cierre su negocio.
- Sin embargo, puede haber circunstancias más allá del control del courier. La recogida podría ser posterior a su tiempo de cierre.

8. CREACIÓN DE ENVÍO – ALBARÁN DE RETORNO

- Si su envío debe regresar a Origen (ej.: dispositivos enviados para reparación que deben retornar, etc) puede seleccionar crear el Albarán de retorno e incluirlo dentro del embalaje.
- Como puede ver en el ejemplo, MyDHL+ le ofrece configurar dicho Albarán con todas las opciones disponibles en función del país del que retorna la mercancía.

¿Necesita un albarán de retorno?

El albarán es válido para los próximos 3 Meses

Sí – Crear Albarán No

Entrega de retorno

No genere la factura de aduana para este envío de retorno

¿Cuál es el propósito de su envío?

Fines Comerciales / Venta

Resuma los contenidos de su envío (detalladamente)

test

Valor EUR

2,00

Dirección de Email de Retorno

ESS Dpt DHL EXPRESS SPAIN
Perfil ESS Test

NA
NA
MADRID
28042

IMPORTANTE
For zip codes beginning with 35 or 38, please select Canary Islands instead of Spain.
Para los códigos postales que empiecen por 35 o 38, por favor, seleccione Canarias en lugar de España.

IMPORTANTE
Pickup from Shanghai, Zhejiang, Jiangsu, Anhui, Shandong, Heilongjiang, Jilin, Liaoning is temporarily limited to 100 kg per pickup/per day until further notice.

Añadir las referencias del envío
Referencia (aparece en la etiqueta de envío / albarán)
Referencia (aparece en la etiqueta de envío / albarán)

9. INFORMACIÓN OBLIGATORIA A NIVEL ADUANAS

#	Elemento Informativo	Ejemplo	¿Porqué es importante?
1	Shipper & Exporter of Record (EOR) <i>Expedidor y exportador registrado</i>	Expedidor: Patricia Martinez Nombre de calle, n° Código postal País	Es legalmente requerido por el Archivo de Seguridad como parte de la Declaración de Conformidad Aduanera.
	Receiver & Importer of Record (IOR) <i>Receptor e importador registrado</i>	Receptor: Paul Smith Nombre de calle, n° Código postal País Importador: Tom Sawyer Nombre de calle, n° Código postal País	
2	Contacto <i>(e-mail, telefono)</i>	Patricia.Martinez@email.com +12 3456789	Contacto en caso de pérdida de documentación / información que Evita retrasos en los despachos de forma que podamos despachar el envío del cliente tan rápido como sea posible.
		Paul.Smith@email.com +98 7654321	
		Tom.Sawyer@email.com +45 6478391	
3	Número de Registro	Number: 12345678910	Solo si aplica. Información crítica para DHL despache el envío (ej.registro fiscal y aduanero de las partes implicadas).
	Tipo	Tipo: Número EORI	
	País emisor	País emisor: Bélgica	
4	Tipo (privado/comercial)	Tipo: Privado or Comercial , B2C o B2B	Garantizar el correcto despacho de aduanas y asegurarse de que se aplican los umbrales de Minimis y las exenciones de derechos correctas.
	Razón de la Exportación	Reparación y Retorno, Muestras, Regalo, etc	

10. NOTIFICACIONES DE ENVÍO

Una vez impreso el albarán y la documentación del envío. La siguiente pantalla le ofrece la posibilidad de notificar la salida del envío al destinatario o configurar las alertas que usted como remitente desea recibir.

✔

Confirmación del envío

Importante

- Asegúrese de que los paquetes estén embalados y etiquetados correctamente para evitar daños o retrasos. [Sigue los consejos de embalaje de DHL.](#)
- Si este es su último envío del día, recuerde imprimir su informe de fin de día.

📱 ¿Quiere notificaciones de estado?

Establezca notificaciones de correo o texto para el progreso de este envío- ¡para usted u otros!

Obtenga y Envíe Notificaciones

📧 ¿Desea compartir?

Los detalles del envío se han enviado por email a [1 Contactos](#), según su configuración compartida

Seleccione los detalles de envío que quiera enviar por email a otros

Número de seguimiento
 Detalles del envío

Albarán
 Recibo del envío

Compartir

▪ En la opción: ¿Quiere notificaciones de estado?

Puede indicar el tipo de alertas que quiere recibir referente al envío.

Obtenga y Envíe Notificaciones

Seleccione la forma en que desea notificar a cada persona y los estados que desea informar de ese envío. Incluso puedes enviarse notificaciones a usted mismo.

Tipo:

Correo ▾

E-mail:

xxxxxx@gmail.com

Envíe notificaciones en:

Español ▾

Evento de:

Recibo

Despacho de:

Despacho

Envío en Ruta de:

Aduanas

Excepciones:

Retraso

Entregado:

Entregado

Notificar

Le notificará por correo o por SMS los estados del envío que usted marque.

▪ En la opción: ¿Desea compartir?

Primero tiene que seleccionar los detalles de envío que quiera enviar por correo electrónico y hacer clic en “Compartir”.

The screenshot shows a web form titled "Compartir Detalles del envío" (Share Shipping Details). The form is divided into several sections:

- Detalles del envío** (Shipping Details):
 - A:** A text input field containing "nombre@email.com".
 - Desde:** A text input field containing "noreply@dhl.com".
 - Asunto:** A text input field containing "ASUNTO DEL CORREO".
 - Utilizar mi mensaje de email personalizado (Use my personalized email message).
 - Mensaje:** A text input field containing "MENSAJE A LOS DESTINATARIOS DEL CORREO".
- Detalles del envío** (Shipping Details):
 - Número de seguimiento:** A text input field containing "8452415463".
- Archivos Adjuntos** (Attachments): An empty section for adding files.

At the bottom right of the form is a button labeled "Enviar" (Send).